



Informations sur les produits

Rayocomp PS 10

*PS10 basic ou PS10/M9
pour l'application à domicile des programmes*

La société Rayonex Schwingungstechnik GmbH emploie actuellement 38 personnes à Lennestadt-Meggen. Étant donné que la demande à l'étranger, essentiellement en Europe et en Asie, ne cesse d'augmenter, un agrandissement devint nécessaire. Des produits exceptionnels méritent un cadre particulier. C'est ainsi que nous avons décidé que nos nouveaux bâtiments seraient des pyramides. Tout comme dans le domaine de la biorésonance d'après Paul Schmidt, on n'a pas encore réussi à faire toute la lumière sur les mystères des pyramides. Un beau défi! La pyramide principale est dédiée au développement, à la production et à l'expédition. Une deuxième pyramide, légèrement plus petite, est réservée aux manifestations: des formations, des séminaires, des conférences et des stages pour étudiants allemands et étrangers. Cette même pyramide héberge l'école de naturopathie de la Paul-Schmidt-Akademie.

Le 31 octobre 2006 – en mémoire de l'anniversaire de Paul Schmidt – la troisième pyramide fut terminée. Elle est réservée au centre thérapeutique.

En accord avec la démarche globale de la biorésonance, ces bâtiments ont été construits dans des zones dépourvues de perturbations géologiques. Le taux d'électrosmog auxquels sont exposés les collaborateurs a été réduit au minimum. Le chauffage utilise l'énergie géothermique. L'énergie solaire est également exploitée. Les eaux de pluie sont collectées – tout est fait pour protéger l'environnement, et pour économiser les précieuses ressources en énergie.

L'intérieur des pyramides est éclairé par des lumières à spectre complet et à chaque poste de travail, température, luminosité et aération sont réglables individuellement. Les pyramides Sauerland sont la preuve, que la société Rayonex ne fait pas que prêcher la démarche globale – elle la met en oeuvre! Nous garantirons toujours un standard de qualité très élevé pour tous nos produits, même en augmentant la production. Nous utiliserons invariablement les technologies de production les plus avancées et nous respecterons les normes DIN EN ISO 9001 et DIN EN 13485 (système de management de qualité).



Le nouveau siège de la société Rayonex: les pyramides Sauerland à Lennestadt-Meggen, à droite la pyramide principale, à gauche la pyramide réservée aux manifestations (légèrement plus petite). Elle héberge également l'école de naturopathie!

1	Bienvenue dans le monde de la biorésonance d'après Paul Schmidt.....	4
1.1	Paul Schmidt - une courte biographie	4
1.2	La biorésonance d'après Paul Schmidt – une thérapie alternative de plus en plus connue et reconnue	4
1.4	Le livre de la Biorésoance d'après Paul Schmidt.....	5
2	Rayocomp PS 10	6
2.1	Applications du Rayocomp PS 10	6
2.2	Le Rayocomp PS 10 vu de face	7
2.3	Le Rayocomp PS 10 vu de derrière	8
3	Le PS10 Basic	9
4	Le PS10 / M9	9
5	La location de l'appareil	9
6	La « Green-Card »RAH – une nouveauté fantastique	10
7	Documents pratiques	12
2.1	Notes d'utilisation pratique	6
2.2	Informations sur les détecteurs tissu	7
2.3	Liste de prix à l'achat	8
8	Annexe à détacher : contrat de location à retourner	14

1.1 Paul Schmidt - une courte biographie



Paul Schmidt

Peu de gens ont la chance de réussir à changer le monde de façon aussi considérable que Paul Schmidt. Ses idées géniales, qui ont finalement abouti à plus de 300 brevets, témoignent de son inventivité et de sa créativité.

Paul Schmidt est né le 31 octobre 1922 à Altenhundem (Sauerland, Allemagne). Son enfance fut marquée par le décès précoce de son père et par une vie modeste où il a souvent dû se débrouiller. Très tôt déjà, il montra un don pour la technologie. Cette passion le mena à faire des études d'ingénierie. Il commença sa carrière d'ingénieur en travaillant sur le développement de machines agricoles, avant de fonder sa propre entreprise, la Tracto-Technik. Il fonda

son commerce tout en continuant son engagement social et culturel, qui par ailleurs lui valut la Bundesverdienstkreuz (la croix fédérale du mérite, l'équivalent de la légion d'honneur).

C'est sa volonté d'aider les gens, qui l'a dirigé vers les médecines alternatives. C'est à cette décision que nous devons l'actuelle méthode de la biorésonance d'après Paul Schmidt. En 1982 il fonda la société Rayonex Schwingungstechnik (Rayonex technologies des fréquences), qui depuis s'occupe du développement de ses idées dans le domaine des médecines alternatives. Jusqu'à sa mort le 2 septembre 1994, il resta fidèle à son engagement social. Il illustra des livres pour enfants, qu'il mettait gracieusement à disposition des écoles maternelles et primaires.

1.2 La biorésonance d'après Paul Schmidt – une thérapie alternative de plus en plus connue et reconnue

La biorésonance de façon générale, et celle d'après Paul Schmidt en particulier, s'explique facilement en prenant un exemple dans la nature. La forme la plus ancienne de la biorésonance est certainement la lumière de notre soleil. Lorsque elle arrive sur notre peau, elle déclenche des régulations. Ces régulations ne sont pas dues à la chaleur, mais aux rayons ultraviolets. La lumière ultra-violette est donc capable de déclencher la production de pigments.

Visiblement, notre peau possède un système de régulation, qui déclenche la fabrication de pigments lorsqu'elle reçoit les fréquences de la lumière du soleil. La pigmentation de la peau n'est d'ailleurs qu'une régulation parmi d'autres. La production de vitamine D par exemple, est également due à la lumière du soleil.

Il est facile de comprendre, qu'à côté de la bande de fréquences de la lumière du soleil il en existe d'autres, qui déclenchent à leur tour, d'autres régulations.

Paul Schmidt pris conscience de ces relations de cause à effet dès 1976. Il fonda ainsi la biorésonance exogène (agissant de l'extérieur), qui porte aujourd'hui son nom. Le point crucial de cette méthode consiste dans le repérage des causes agissant sur notre état de santé, tels que la géopathie, l'électrosmog, une mauvaise alimentation, etc.

Plus de 5.500 praticiens Heilpraktiker et médecins travaillant selon des méthodes naturelles utilisent actuellement la biorésonance d'après Paul Schmidt en Allemagne. Ce succès est dû au Rayocomp PS 1000 polar de Rayonex, un appareil high-med.

1.4 Le livre de la Biorésonance d'après Paul Schmidt

Le premier pas vers la guérison n'est pas nécessairement la thérapie! Notre première démarche doit consister en l'élimination des perturbations. C'est ce qu'il faut faire pour rester en bonne santé, ou pour la retrouver!

La question qui se pose est de savoir comment vérifier de manière globale, si l'origine d'un problème de santé est dû à l'électrosmog, ou à une zone de perturbation géologique, à une bactérie, à un virus ou un à parasite? Et qu'en est-il de l'équilibre acido-basique? Y a-t-il une carence en minéraux, en oligo-éléments ou autre chose? Comment savoir, si notre aliment numéro un, notre eau, possède vraiment les qualités dont notre organisme a besoin?

Dans ce livre, le lecteur apprend pas à pas le fonctionnement de la biorésonance d'après Paul Schmidt, le tout de manière très compréhensible. En suivant l'approche globale, le livre évoque tout d'abord les causes éventuelles citées précédemment. C'est seulement après, que l'on aborde les possibilités thérapeutiques de cette méthode. Tester et harmoniser les énergies, les polarités de l'organisme et les chakras en fait partie.

L'on découvrira ensuite comment déceler, puis ré-équilibrer certaines carences. Une grande partie du livre est consacrée à une méthode qui permettra d'aborder des maladies complexes. D'autre part sont présentés des tests de médicaments et de préparations, des tests d'allergie et l'harmonisation d'intolérances. Pour que les substances corporelles telles que le sang, l'urine et la salive puissent faire partie intégrante de la méthode, la transmission de structures énergétiques à l'organisme ou à des substances porteuses, représente un autre point fort de cette publication. La dernière partie est consacrée à des domaines particuliers

de la biorésonance d'après Paul Schmidt, comme par ex. l'acupuncture par fréquences qui utilise des fréquences et non pas des aiguilles pour la tonification ou la dispersion des points ou des méridiens. L'auteur présente également les possibilités d'application adaptées à la médecine vétérinaire, en particulier pour les chevaux et les chiens.

L'ouvrage est complété par une annexe de plus de 200 pages, qui contient les listes, tableaux et fiches-photocopiables nécessaires au travail selon la biorésonance d'après Paul Schmidt. Vous y trouverez p. ex. les tableaux de fréquences pour les soins, les listes de check-up, l'atlas des fréquences de l'organisme humain ainsi que les fréquences des éléments de la classification périodique ainsi que celles des pathogènes, plus de 30 schémas de commande de l'organisme, les 14 méridiens et les points d'acupuncture avec leurs fréquences et de nombreuses autres informations.

Ce livre s'adresse aux praticiens et aux clients, ainsi qu'à tous ceux qui sont passionnés par les médecines douces, globales et alternatives.

Attention : Veuillez noter que ce livre malgré sa multitude d'informations, de conseils et de propositions ne peut remplacer la visite chez un médecin. Sachez par ailleurs, que la médecine officielle n'accepte, ni ne reconnaît jusqu'à présent la méthode et les informations présentées dans ce livre.

Dietmar Heimes

La biorésonance d'après Paul Schmidt

424 pages, 197 illustrations, plus de 200 pages d'annexe, 1ère édition en français

Achat sur www.extrao.fr/livre

La biorésonance d'après Paul Schmidt a énormément évolué ces dernières années. Les appareils de biorésonance ne sont pas seulement installés dans des cabinets de médecins travaillant selon des méthodes naturelles et chez les naturopathes, mais aussi dans des centres thérapeutiques basés sur cette méthode. C'est le Rayocomp PS 1000 polar, un appareil high-med, qui a permis un tel succès. Dans le cadre domestique ou pour se rendre chez un patient il y a

bien sûr d'autres options. Le nouveau Rayocomp PS 10 est l'appareil idéal pour se familiariser avec le monde de la biorésonance d'après Paul Schmidt et il convient aux professionnels qui cherchent une version portable. C'est le modèle qui remplace les Rayometer PS 10 et Rayometer Digital (17.000 exemplaires vendus). Un appareil très performant, convenant parfaitement aux exigences de la biorésonance d'après Paul Schmidt.

2.1 Applications du Rayocomp PS 10

Cet appareil permet de rechercher les causes d'un problème de santé. De manière générale il est toujours conseillé de diminuer les nuisances. Vous disposez de fréquences pour évaluer l'influence d'électrosmog, de perturbations géologiques et d'un taux d'acidité tropélevé.

Tester les substances vitales:

Vous disposez de spectres de fréquences permettant de vérifier les carences éventuelles en minéraux, en oligo-éléments, en vitamines et en bactéries probiotiques dans l'intestin. Ce test est susceptible de vous révéler les carences, ou bien les excès.

Prévention / gestion de la vitalité:

Le programme de régulation de base permet la revitalisation. Les programmes d'harmonisation du Rayocomp PS 10 possèdent, entre autres, des spectres de fréquences correspondant aux organes sains. Cela permet de prévenir, pour maintenir l'organisme en bonne santé.

Soin en utilisant les sécrétions corporelles et le PS 10:

Les sécrétions corporelles, telles que l'urine, les selles, l'expectoration, etc. comportent des substances et des virus ou bactéries, susceptibles d'être utilisées pour une harmonisation. Le Rayocomp PS 10 permet l'exploitation des fréquences propres aux sécrétions corporelles pour l'harmonisation.



Rayocomp PS 10

Flours de Bach:

Chaque fleur de Bach possède sa fréquence fondamentale. Le Rayocomp PS10 permet de trouver la fleur pertinente.

Acupuncture:

Aujourd'hui, on connaît la fréquence spécifique de chaque point d'acupuncture. En partant de l'extrémité de chaque méridien, il est possible de déterminer le méridien à harmoniser. Pour cela, vous disposez de 14 programmes de méridiens.

Enfants:

Des programmes spécifiques permettent d'aider les enfants ayant p. ex. des problèmes de nervosité ou de concentration.

Médecine vétérinaire:

D'importants spectres de fréquences permettent de tester et d'harmoniser les chevaux, les chiens et les chats.

Attention, nos conseils et informations ne peuvent remplacer la visite chez un médecin. Sachez par ailleurs, que la médecine officielle n'accepte, ni ne reconnaît les effets des fréquences bioénergétiques jusqu'à présent.

2.2 Le Rayocomp PS 10 vu de face



Légende

- 1 Ecran
- 2 Clavier
- 3 Trois sorties pour la connexion des détecteurs aux pieds, mains ou scratches, ainsi qu'aux go-belets mesureurs et protégés
- 4 Branchement pour le capteur. Il faut introduire la prise, puis la fixer en tournant la molette.
- 5 Entrée
- 6 Carte mémoire
- 7 Fente d'introduction pour la carte mémoire

2.3 Le Rayocomp PS 10 vu de derrière



Légende

- 1 Interrupteur marche / arrêt
- 2 Fiche femelle pour le rechargement
- 3 Fiche mâle, à introduire pour le rechargement
- 4 Interface pour la mise à jour logiciel
- 5 Autocollant indiquant le numéro de série, l'année, etc.

3. Le PS10 basic

Le PS10 basic est une édition spéciale du Rayocomp PS10 qui permet uniquement la lecture de carte verte ("green-card") préparée par votre praticien.

Le PS10 Basic est une solution intéressante pour tout programme de thérapie conçu par un praticien sur une carte verte. Cet appareil permet de lire toute carte verte, qui peut contenir à la fois des programmes RAH et des programmes en fréquences directes, mais ne permet pas de concevoir ses propres programmes à partir du clavier.

Il contient le module de précisions (pour travailler en fréquences directes), le RAH complet, le C-Modul et le RAH-VET pour le secteur vétérinaire. Ainsi, c'est un appareil complet pour réaliser chez vous, au rythme qui vous convient, les programmes de thérapies stockés sur des cartes vertes tels que le praticien vous les aura définis.

Pour des personnes sans mobilité, âgées, avec des conditions chroniques ayant un besoin de thérapie régulière, ou pour des travailleurs soumis souvent au stress, des visites régulières chez un praticien sont tout simplement impossibles. C'est pourquoi un nombre toujours plus grand de praticiens se tournent vers l'utilisation de la biorésonance d'après Paul Schmidt au domicile du client. Rayonex a créé une ligne cohérente de produits pour cette utilisation. Le Rayocomp PS1000 polar permet d'identifier les valeurs de fréquences fondamentales et les programmes RAH dont un patient donné a besoin (ce qu'on appelle souvent

le test initial), et de les stocker sur une carte verte. Il est alors très simple d'appliquer le programme à domicile avec un Rayocomp PS10 basic combiné avec la carte verte créée spécialement pour le patient.

Selon les instructions données par le praticien, l'harmonisation peut être réalisée deux fois par semaine (la fréquence habituelle en cas de condition chronique) ou jusqu'à une fois par jour (pour des affections aiguës), ce qui économise au patient une visite au praticien à chaque fois. En fait, l'harmonisation peut même avoir lieu durant le sommeil du patient.

En fonction de la durée nécessaire d'utilisation de l'appareil, le patient peut louer le Rayocomp PS10 basic ou l'acheter. On voit souvent des cas où d'autres membres de la famille décident de suivre également un traitement. Dans la mesure où l'appareil est déjà disponible, tout ce dont ils ont besoin est de leur propre carte verte réalisée sur mesure par le praticien. Ceci permet ainsi de diviser par autant le prix de l'appareil.

Le Rayocomp PS10 basic ne peut être utilisé que pour des sessions d'harmonisation avec une carte verte. L'appareil ne propose pas l'option de tester des valeurs fondamentales de fréquences individuelles ou des programmes RAH, ni de créer ses propres programmes d'harmonisation. Ceci permet de le proposer à un prix inférieur qu'un Rayocomp PS10 équipé de la même manière mais avec un module M9 (qui permet de créer ses propres programmes).

4. Le PS10 / M9

Le PS10 / M9 offre la possibilité supplémentaire, en plus de la lecture des cartes vertes, de créer vos propres programmes d'harmonisation.

A l'aide du clavier de l'appareil et du guide RAH,

vous avez ainsi accès à des milliers de programmes d'harmonisation supplémentaires.

A noter, que l'accès au C-Modul et au RAH VET, sont des options supplémentaires.

5. La location de l'appareil

Votre praticien peut vous proposer, dans le cadre d'un programme d'harmonisation le nécessitant, la location d'un appareil et de ses accessoires.

Si cette solution vous intéresse, il vous suffit de retourner au distributeur la fiche-contrat de location détachable à la fin de cette brochure.

L'appareil sera livré chez votre praticien, afin qu'il prépare les programmes d'harmonisation nécessaires et qu'il vous en montre le fonctionnement, ou chez vous s'il vous a déjà réalisé une carte verte. Vous pourrez ensuite le rendre à votre praticien en fin de période, ou demander au distributeur un bon de retour pour le déposer dans tout bureau de Poste de votre choix.

6. La « Green-Card » RAH – une nouveauté fantastique

L'idée sous-jacente à la nouvelle « Green-Card » RAH est simple et géniale à la fois. Quand l'utilisateur d'un Rayocomp PS 1000 polar ou d'un Rayocomp PS 10 déterminait à l'aide du RAH les programmes à inclure dans l'harmonisation, il devait les noter ou les imprimer pour une utilisation ultérieure. Il est désormais possible d'enregistrer ces combinaisons de programmes sur une carte mémoire spéciale, la nouvelle « Green-Card » RAH. Il est par exemple possible d'enregistrer les programmes testés sur le Rayocomp PS 1000 polar sur une « Green-Card » RAH et de les transmettre au patient pour son soin à domicile avec le Rayocomp PS 10. Grâce à la « Green-Card » RAH, les deux appareils travaillent pour ainsi dire main dans la main.

Du fait que les programmes RAH sont souvent harmonisés avec des durées différentes, il est possible d'enregistrer sur une « Green-Card » RAH les programmes RAH et leurs durées d'harmonisation individuelles.

La « Green-Card » RAH est également utilisable de façon optimale en association avec les nouvelles possibilités de test du module M10. Prenons un exemple : vous voulez appeler et tester tous les programmes RAH correspondants à l'affection Hypertonie. Les programmes RAH requis pour l'harmonisation peuvent être analysés avec les deux appareils et enregistrés après le contrôle sur la nouvelle « Green-Card » RAH. Tant le PS 1000 polar que le PS 10 ajoutent automatiquement lors de l'enregistrement les durées d'harmonisation prévues.

Il est également possible de lire les valeurs enregistrées sur la « Green-Card » RAH pour un contrôle ultérieur. Cela fait gagner du temps et évite les erreurs de saisie.

Il est possible d'enregistrer sur une « Green-Card » RAH jusqu'à 200 programmes RAH et leurs durées d'harmonisation individuelles. Il est bien sûr possible d'effacer le contenu de la « Green-Card » RAH, d'effectuer un nouvel enregistrement, ou de la protéger contre l'écriture.

Ce n'est pas tout ! Car une « Green-Card » RAH associe idéalement la biorésonance selon Paul Schmidt et le RAH. En parallèle à l'utilisation des programmes RAH, des fréquences individuelles de biorésonance selon Paul Schmidt (issues par ex. d'un test individuel des valeurs de plages) sont souvent utilisées ; les ingénieurs de Rayonex ont donc trouvé le moyen d'enregistrer sur la « Green-Card » RAH des fréquences

individuelles (jusqu'à 500 valeurs différentes) et des programmes RAH. Une fonction spéciale a été ajoutée sous la rubrique du menu principal de Rayocomp PS 1000 polar et sous le menu principal de Rayocomp PS 10. Lors de l'insertion d'une « Green-Card » RAH, un processus automatique d'harmonisation démarre. D'abord les fréquences individuelles enregistrées sur la « Green-Card » RAH sont harmonisées à raison de 30 secondes chacune, puis les programmes RAH enregistrés sur la même carte sont harmonisés selon leur durée d'harmonisation individuelle.

Les patients peuvent ainsi utiliser très facilement à leur domicile une « Green-Card » RAH préparée par le praticien. Dès l'insertion de la « Green-Card » RAH, le démarrage du processus d'harmonisation est entièrement automatique.



La nouvelle « Green-Card » RAH

Voici un exemple : le praticien teste sur son Rayocomp PS 1000 polar avec le test des valeurs de plages les valeurs des fréquences individuelles requises du patient et les enregistre sur la « Green-Card » RAH. Il teste de même au moyen du RAH les spectres de fréquences physiologiques et pathologiques requis à harmoniser afin de stimuler l'organisme du patient de façon ciblée. Les programmes du RAH aussi sont stockés sur la « Green-Card » RAH. Le patient peut alors utiliser la « Green-Card » RAH chez lui, lors de son soin à domicile avec le Rayocomp PS 10 portable. La procédure est très simple : mettre en marche le Rayocomp PS 10, connecter un détecteur (par ex. un drap-housse), introduire la « Green-Card » RAH et l'harmonisation démarre automatiquement. Nous en sommes certains : la « Green-Card » RAH va une fois de plus révolutionner l'utilisation de la biorésonance selon Paul Schmidt et du RAH.

Bienvenue dans la communauté des utilisateurs Rayonex et félicitations pour votre choix !

Notes pratiques sur le PS10

Avec un PS10, il est désormais impossible de le charger pendant son utilisation (il afficherait alors **Er. 50**), ceci afin de s'assurer de la totale protection de l'utilisateur contre toute pollution électromagnétique durant l'utilisation de l'appareil. Rechargez-le lorsqu'il est éteint ! La batterie dure approx. 10 heures.

Reportez-vous au manuel inclus pour toute précision.

Comment utiliser votre PS10 Basic ou votre PS10/M9

Le PS10 Basic permet uniquement la lecture d'une carte verte préparée par votre praticien. Il vous suffit d'allumer l'appareil (il affiche alors "**Card**" pour indiquer qu'il est en attente d'une carte verte), de raccorder le détecteur tissu dans l'une des 3 prises disponibles à gauche de la façade du PS10, d'insérer la carte puis de l'enlever.

Si votre praticien a prévu plusieurs cartes afin d'alterner les protocoles, assurez-vous de suivre ses recommandations sur la fréquence de chacun de ceux-ci.

Le PS10/M9 permet, lui, d'entrer vos propres programmes à l'aide du clavier, en plus de la lecture des cartes. Le manuel RAH complet est disponible en PDF sur extrao.fr afin de faciliter vos recherches par mot-clé. Vous avez accès à l'ensemble des éléments du RAH avec ce module, sauf le C-Modul et le RAH Vétérinaire qui sont des options supplémentaires que vous pourrez souscrire à tout moment si nécessaire.

Acheter un appareil en location

Si les résultats vous ont convaincu, vous souhaitez sans doute, comme de nombreux autres utilisateurs, acquérir l'appareil que vous avez loué. Dans ce cas, contactez-nous chez Extraordinaire (distributeur en France des appareils Rayonex) au 09 77 400 585 ou contact@extrao.fr et nous vous ferons parvenir une proposition personnalisée, en tenant compte des mensualités déjà réglées.

Nous vous souhaitons le meilleur avec votre appareil ! Votre praticien reste à votre disposition pour toute question d'utilisation pratique.

Information sur les détecteurs tissu

Un tissu spécial

Selon la biorésonance d'après Paul Schmidt, les spectres de fréquences des appareils de biorésonance sont transmis à l'utilisateur par des détecteurs. Pour des raisons d'hygiène et d'énergie, le matériau optimal doit être choisi pour ceux-ci. Nous avons constaté maintes fois par le passé que des matériaux comme l'aluminium, le cuivre ou le bronze n'étaient pas optimaux. Pour cette raison, nous avons opté pour un fil très fin d'acier inoxydable tissé avec le détecteur. Cela rend le détecteur flexible et a donné les meilleurs résultats, y compris sur le plan des tests dermatologiques. En plus de sa très bonne conductivité, un avantage supplémentaire est que ce tissage d'acier inoxydable ne peut pas s'oxyder si on l'expose à des moisissures de différents types.

En pratique, le fil d'acier inoxydable est tissé avec le fil de coton.

Protection à l'utilisation

Protégez toujours le tissu d'un contact direct avec la peau pour éviter de le salir ; mettez-le sous ou sur un drap en coton, ou appliquez-le à un endroit où vous portez des vêtements.

Lavage

Un avantage particulier des détecteurs tissus est qu'ils sont lavables. Merci de ne les laver qu'à la main, ne les tordez pas ni les essorez. Si vous les lavez de mauvaise manière, la fibre risque de casser.

ATTENTION : ne pas essorer ni passer au sèche-linge !

NOTE : un lavage à main et un séchage naturel suivi d'un repassage est la meilleure manière de conserver très longtemps ses détecteurs en bon état.

Nettoyage énergétique











Utilisez le programme RAH 01.20 (Rééquilibrage de polarité) pour faire un nettoyage des détecteurs sur le plan énergétique, lorsque nécessaire (changement de personne utilisant le détecteur, par exemple).

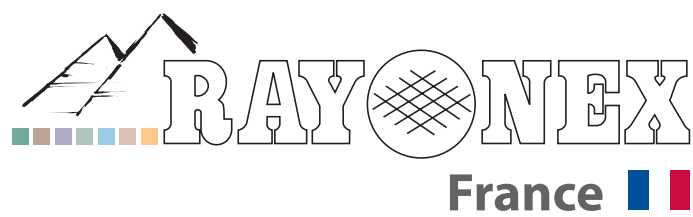
Label CE

Attention, le marquage CE des appareils de biorésonance n'est valable que si ceux-ci sont utilisés avec les détecteurs fournis par Rayonex : ces détecteurs, testés dermatologiquement, sont des accessoires médicaux de classe I.

Le label CE confirme que Rayonex Biomedical GmbH, dont le siège est situé à Lennestadt en Allemagne, fabrique ses produits selon les normes et les directives CEE. Nous serons heureux de vous transmettre les certificats de conformités sur simple demande.

Prix à l'achat des appareils et accessoires (prix octobre 2015 susceptibles de variations, grille de prix actualisée disponible sur extrao.fr) :

	2000,2090 Pack PS10 + RAH M9 - incluant la possibilité de lire tout programme sur la carte verte (sauf C-Modul à prendre séparément si nécessaire) et programmation également possible depuis le clavier.	5100.00 € TTC
	22841 PS10 basic - incluant la possibilité de lire tout programme sur la carte verte (y compris C-Modul et secteur Vétérinaire) mais sans programmation possible depuis le clavier.	4776.00 € TTC
	30323 Détecteur tissu drap housse (1,85m x 80cm) - drap housse (1,85m x0,8m) avec 3m de câble de connexion	255.00 € TTC
	30335 Détecteur tissu: Bracelet 30 cm fermeture scratch - Bracelet (1 bracelet) 30 cm fermeture scratch avec 1,5 m de câble de connexion (prendre par 2)	66.70 € TTC
	30360 Détecteur tissu couverture pour le cheval	259.00 € TTC
	30365 Détecteur tissu: Pour chiens de petite taille - avec 0.5 m de câble de connexion	153.00 € TTC
	30366 Détecteur tissu: pour chiens de grand taille - avec câble de connexion	170.00 € TTC
	330 Gobelet protégé - avec câble ; Utilisé avec des ampoules contenant des substances, en détection et harmonisation ; sans risque de retour d'information dans l'ampoule.	259.00 € TTC
	378 Gobelet mesureur - avec câble ; Endétection, sert à recevoir des substances à analyser ; enharmonisation, reçoit les fréquences.	133.30 € TTC
	359 Carte verte (green card)	116.30 € TTC



Extraordinaire SAS

Place Ramon Lull
66500 Prades

Téléphone: +33 (0) 977400585
Télécopieur: +33 (0) 977400586

Email: contact@extrao.fr
Internet: www.rayonex.fr • www.extrao.fr

© Art.-Nr.: 9101FR • FB-022 • Rev34 • Stand: 13. November 2012

Fiche de location PS10 pour les patients

Nom, société : -

Nom du praticien :

Adresse :





Code postal, ville :

Pays :

Téléphone :

Email :

Options choisies :

 2288 , 30328 PS10 basic human edition, en location avec carte verte et 1 drap housse - Ce PS10 peut uniquement lire une carte verte (programmation impossible depuis le clavier).	156.00 € TTC par mois
 2288 , 30335 PS10 basic human edition, en location avec carte verte et 2 bracelets - Ce PS10 peut uniquement lire une carte verte (programmation impossible depuis le clavier).	144.00 € TTC par mois
 2294 PS10 avec M9 (RAH pour patients) (avec carte verte) en location - Ce PS10 peut lire une carte verte et se programmer depuis le clavier. Nécessite un détecteur à choisir ci-dessous :	135.00 € TTC par mois
30323_rent Détecteur tissu drap housse (1,85m x 80cm), en location - avec 1,5 m de câble de connexion	25.00 € TTC par mois
30335_rent Détecteur tissu: Bracelet 30 cm fermeture scratch, en location - Bracelet (1 bracelet) 30 cm fermeture scratch avec 1,5 m de câble de connexion (prendre par 2)	7.00 € TTC par mois
33001 Gobelet protégé, en location - avec 1,5 m de câble de connexion	10.00 € TTC par mois
35901 Carte verte (green card), en location	4.80 € TTC par mois
35911 Lot de 5 cartes vertes (green cards), en location	24.00 € TTC par mois
 810 Rayotabs comprimés de lactose 1x126	9.00 € TTC

Cocher les options choisies ou indiquer la quantité

- Total mensuel :

Frais d'expédition : 5 EUR à ajouter sur la première mensualité (sauf si pris sur place).

Contrat interrompable à tout moment par l'achat du système, ou à tout moment après les 3 premiers mois.

Caution : 5000 EUR par chèque non encaissé, à renvoyer avec le contrat signé.

Contrat de location

Article 1- DESIGNATION - Le propriétaire loue le matériel désigné au preneur ; le présent contrat de location porte sur le matériel choisi ci-dessus.

Cette liste pourra être augmentée ou diminuée de tout matériel demandé par le preneur et accepté par le propriétaire, sous forme d'un devis modifié ou ajouté, signé par les deux parties ou accepté par email, selon les termes de la durée en article 2 pour la diminution, ou à tout moment pour l'augmentation.

Article 2- DUREE DE LA LOCATION - Pour chaque matériel loué, la location est consentie pour une durée minimum de trois mois (sauf appareils de géobiologie, deux mois) à compter de la date de la livraison.

Elle se renouvellera par tacite reconduction mois par mois, sauf dénonciation de l'une ou l'autre des parties, par lettre recommandée avec avis de réception ou par email avec accusé de réception envoyé à contact@extrao.fr, un mois avant le terme. Le retour du matériel est à la charge du preneur. La location de tout ou partie du matériel loué pourra être interrompue à tout moment par l'achat du matériel en question, sur demande du preneur. Un devis de vente sera alors établi, et le paiement du matériel interrompra automatiquement le contrat de location du matériel acheté.

Article 3- LOYER ET PAIEMENT - Le montant du loyer mensuel est indiqué ci-dessus. Le paiement sera fait soit par prélèvement automatique, avec une autorisation de prélèvement sur un compte bancaire français ; soit par prélèvement sur la carte bancaire du preneur. La facture est établie en début de période. Sur accord spécial et selon le montant, le paiement pourra être également réalisé par chèque chaque mois.

Article 4- CONDITIONS GENERALES - Le matériel est vérifié et testé à sa mise en service, ce qui implique pour le preneur qu'il accepte le parfait état de fonctionnement de celui-ci. Toute réserve sur le fonctionnement après livraison devra être faite dans les 7 jours de la livraison. A réception du matériel, le preneur est responsable de celui-ci. Le preneur qui transporte le matériel lui-même ou le fait transporter, s'engage à le faire dans les meilleures conditions. Le preneur devra assurer tous risques le matériel loué (vandalisme, catastrophes naturelles dégâts corporels et matériels...) ainsi que contre le vol. Le preneur est formé à l'utilisation du matériel par le propriétaire ou son conseil et de ce fait est supposé connaître le fonctionnement et la manipulation du matériel, il sera donc tenu responsable de tout mauvais emploi. Le preneur certifie connaître toutes les mises en garde sécurité, les risques et précautions et précautions à prendre concernant l'utilisation du matériel loué par le biais du présent contrat. En aucun cas le propriétaire ne pourra être tenu pour responsable de tous les dommages corporels ou matériels résultant de l'utilisation de son matériel par le preneur ayant accepté le parfait fonctionnement du matériel par la signature du présent contrat. Le preneur tiendra à jour le registre des vérifications. La distribution/installation électrique utilisée et/ou mise à disposition par le preneur est censée être aux normes et fiable, tous les dégâts subis par le matériel suite à une défaillance électrique, ou de toute installation sous la responsabilité du preneur, seront à la charge du preneur. Le matériel est soumis à une maintenance régulière par le propriétaire, tel qu'indiqué dans le manuel (entre autres, compteur horaire d'utilisation). Le preneur s'engage à ce

